

RIVIERA.

Plisse/ Duette® Rammmodell

Riviera Plisségardiner och Duettegardiner kan beställas med mjukt transparenta eller mörkläggande vävar. Du kan anpassa färg och mönster så att det skapar harmoni och stämmer överens med övrig inredning.



Riviera Plisségardiner och Duettegardiner kan beställas med mjukt transparenta eller mörkläggande vävar. Du kan anpassa färg och mönster så att det skapar harmoni och stämmer överens med övrig inredning.

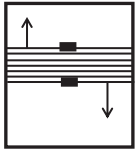

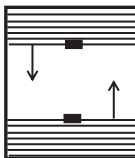


RAMMODELLER

20, 25 mm plissé- och duettegardiner (ej 32-mm väv)

Profilfärg: Vit 9016
Linfärg: Vit, grå, svart

Vit används som standard om inget annat anges på beställning

Modell	Förteckning	Mått	Reglagealt.															
	4A Rammodell flexi	<table border="1"> <thead> <tr> <th colspan="2">Bredd</th> <th colspan="2">Höjd</th> <th>Maxyta</th> </tr> <tr> <th>Min</th> <th>Max</th> <th>Min</th> <th>Max:</th> <th></th> </tr> </thead> <tbody> <tr> <td>15</td> <td>150</td> <td>10</td> <td>210</td> <td>2,1</td> </tr> </tbody> </table>	Bredd		Höjd		Maxyta	Min	Max	Min	Max:		15	150	10	210	2,1	- Handtag - Dragstav kapas efter önskat mått.
Bredd		Höjd		Maxyta														
Min	Max	Min	Max:															
15	150	10	210	2,1														
Ej mörkläggande väv (mörkläggnig kan ej garanteras)																		
	4C Rammodell Fast Nerifrån/uppifrån Produkten är vändbar	<table border="1"> <thead> <tr> <th colspan="2">Bredd</th> <th colspan="2">Höjd</th> <th>Max yta</th> </tr> <tr> <th>Min</th> <th>Max</th> <th>Min</th> <th>Max:</th> <th></th> </tr> </thead> <tbody> <tr> <td>15</td> <td>150</td> <td>10</td> <td>210</td> <td>2,1</td> </tr> </tbody> </table>	Bredd		Höjd		Max yta	Min	Max	Min	Max:		15	150	10	210	2,1	- Handtag - Dragstav kapas efter önskat mått.
Bredd		Höjd		Max yta														
Min	Max	Min	Max:															
15	150	10	210	2,1														
	4D Rammodell dubbel	<table border="1"> <thead> <tr> <th colspan="2">Bredd</th> <th colspan="2">Höjd</th> <th>Max yta</th> </tr> <tr> <th>Min</th> <th>Max</th> <th>Min</th> <th>Max:</th> <th></th> </tr> </thead> <tbody> <tr> <td>15</td> <td>150</td> <td>10</td> <td>210</td> <td>2,1</td> </tr> </tbody> </table>	Bredd		Höjd		Max yta	Min	Max	Min	Max:		15	150	10	210	2,1	- Handtag - Dragstav kapas efter önskat mått.
Bredd		Höjd		Max yta														
Min	Max	Min	Max:															
15	150	10	210	2,1														

Hållavstånd och håldiameter anpassas för respektive vävskvalité
Avsteg från rekommenderade mått görs i samråd med RIVIERA